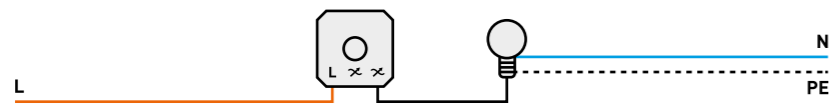
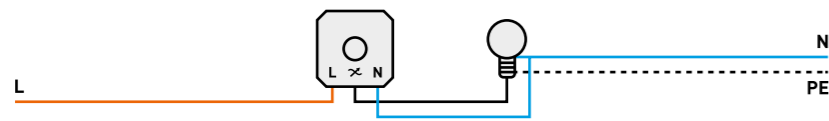


# Opties lichtschakelingen in combinatie met muurdimmer

## Enkel dimmer - 1 lamp

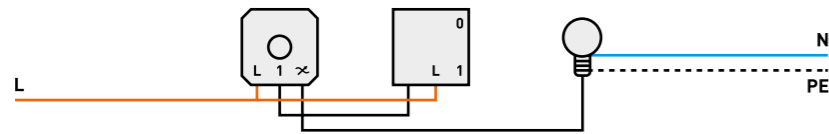


**1 STANDAARD INSTALLATIE**  
**Bedrading dimmer:**  
 1 fase draad + 1 schakeldraad  
**Geslacht voor:**  
 2300H, 2485H, 2489H, 2497H,  
 2498, 2500B, 2501ZB, 2501ZW,  
 2502B, 2502ZB

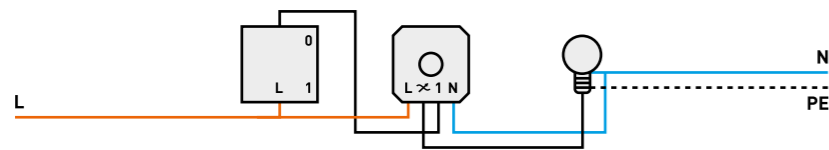


**2 STANDAARD INSTALLATIE**  
**Bedrading dimmer:**  
 1 fase draad + 1 schakeldraad +  
 1 nuldraad  
**Geslacht voor:**  
 2500W

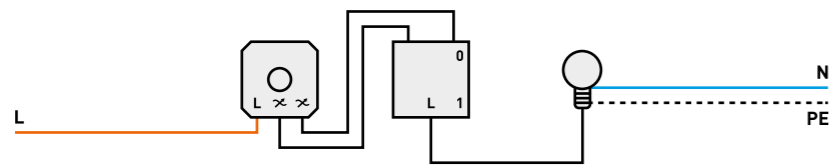
## Enkel dimmer - 1 schakelaar - 1 lamp



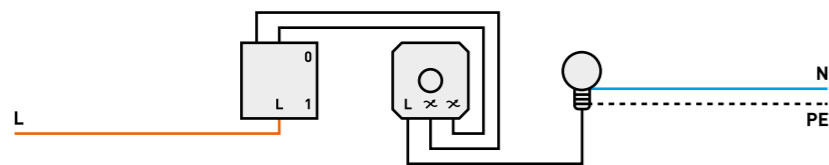
**3 WISSELSCHAKELING**  
**Bedrading dimmer:**  
 1 fase draad + 2 schakeldraad  
**Bedrading schakelaar:**  
 1 fase draad + 1 schakeldraad  
**Geslacht voor:**  
 2497H, 2500B, 2501ZB, 2501ZW



**4 WISSELSCHAKELING**  
**Bedrading dimmer:**  
 1 fase draad + 2 schakeldraad +  
 1 nuldraad  
**Bedrading schakelaar:**  
 1 fase draad + 1 schakeldraad  
**Geslacht voor:**  
 2500W

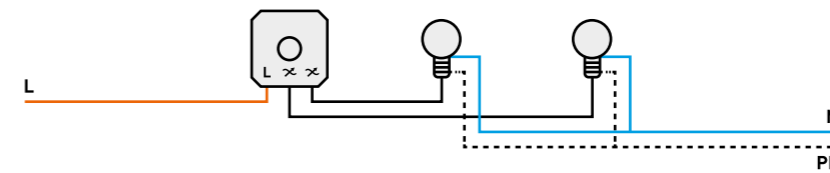


**5 WISSELSCHAKELING**  
**Bedrading dimmer:**  
 1 fase draad + 2 schakeldraad  
**Bedrading schakelaar:**  
 3 schakeldraad  
**Geslacht voor:**  
 2300H, 2485H, 2489H



**6 WISSELSCHAKELING**  
**Bedrading dimmer:**  
 3 schakeldraad  
**Bedrading schakelaar:**  
 1 fase draad + 2 schakeldraad  
**Geslacht voor:**  
 2300H, 2485H, 2489H

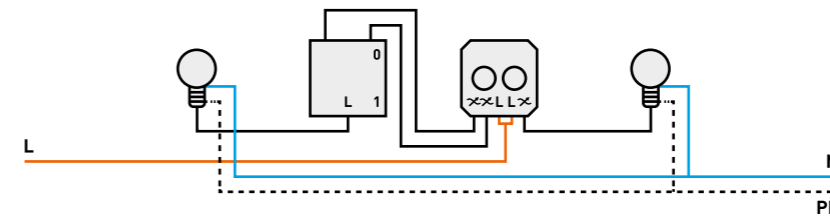
## Duo dimmer - 2 lampen



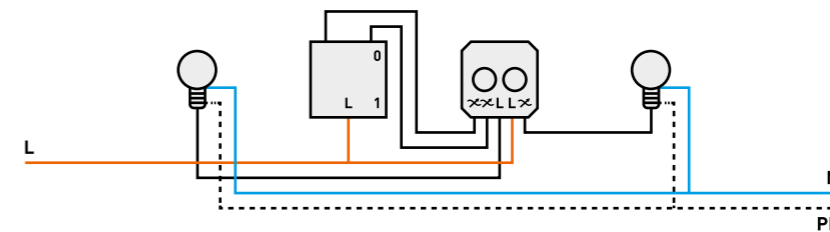
**7 SERIESCHAKELING**  
**Bedrading dimmer:**  
 1 fase draad + 2 schakeldraad  
**Geslacht voor:**  
 2494, 2494H, 2496, 2600

## Duo dimmer - 1 wisselschakelaar - 2 lampen

Een kanaal en schakelaar voor een lamp, tweede kanaal zonder wisselschakelaar



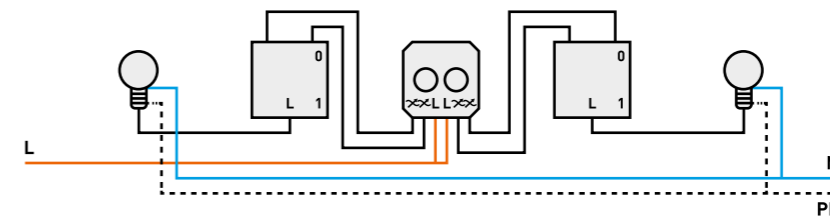
**8 SERIESCHAKELING**  
**Bedrading dimmer:**  
 1 fase draad + 3 schakeldraad  
**Bedrading schakelaar:**  
 3 schakeldraad  
**Geslacht voor:**  
 2494H



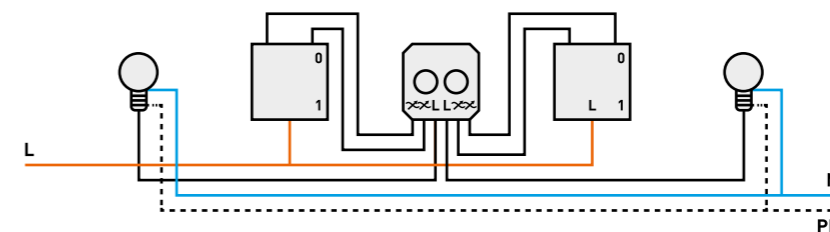
**9 SERIESCHAKELING**  
**Bedrading dimmer:**  
 1 fase draad + 4 schakeldraad  
**Bedrading schakelaar:**  
 3 schakeldraad  
**Geslacht voor:**  
 2494H

## Duo dimmer - 2 wisselschakelaars - 2 lampen

Beide kanalen hebben een eigen schakelaar



**10 SERIESCHAKELING**  
**Bedrading dimmer:**  
 1 fase draad + 4 schakeldraad  
**Bedrading schakelaar:**  
 3 schakeldraad per schakelaar  
**Geslacht voor:**  
 2494H

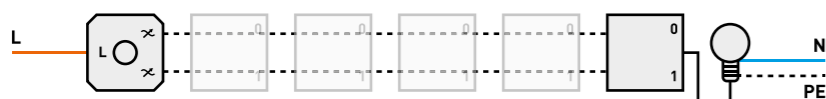


**11 SERIESCHAKELING**  
**Bedrading dimmer:**  
 6 schakeldraad  
**Bedrading schakelaar:**  
 1 fase draad + 2 schakeldraad  
 per schakelaar  
**Geslacht voor:**  
 2494H

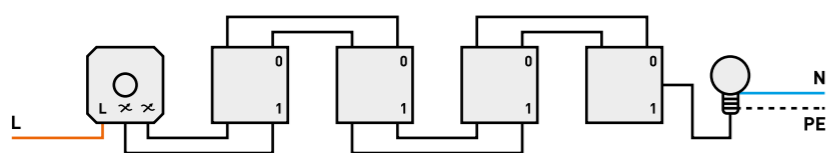
# Opties lichtschakelingen in combinatie met muurdimmer

## Dimmer - schakelaars (kruis & wissel) - 1 lamp

Kruisschakelaar kan worden toegepast als er 2 schakeldraden tussen de dimmer en wisselchakelaar lopen. Om meer schakelaars te gebruiken voor het aan en uit schakelen van de lamp kunnen er kruisschakelaars worden geplaatst. De 2 draden tussen de dimmer en wisselchakelaar worden dan onderbroken. Op deze manier is visueel in beeld gebracht hoe de kruisschakelaar dan kan worden aangebracht.

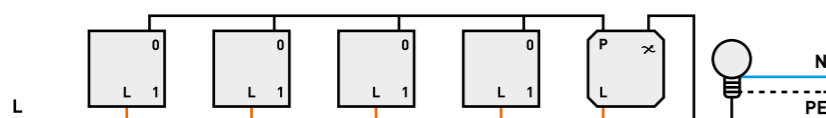


- 12 KRUISSCHAKELING**  
**Bedrading dimmer:**  
 1 fase draad + 2 schakeldraad  
**Bedrading schakelaar:**  
 kruis = 4 schakeldraad per schakelaar,  
 wissel = 3 schakeldraad  
**Geschikt voor:**  
 2300H, 2485H, 2489H, 2494H



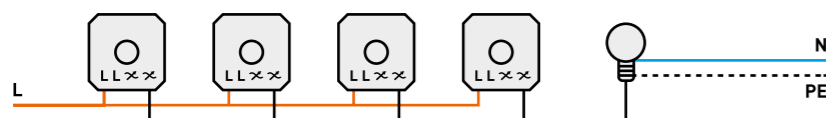
- 13 KRUISSCHAKELING**  
 met 1 kruisschakelaar en een wisselchakelaar  
**Bedrading dimmer:**  
 1 fase draad + 2 schakeldraad  
**Bedrading schakelaar:**  
 kruis = 4 schakeldraad per schakelaar,  
 wissel = 3 schakeldraad  
**Geschikt voor:**  
 2300H, 2485H, 2489H, 2494H

## Pulsschakelaar - schakelaar(s) - 1 lamp



- 14 PULSSCHAKELING**  
 (i.c.m. max 15 schakelaars)  
**Bedrading dimmer:**  
 1 fase draad + 2 schakeldraad  
**Bedrading schakelaar:**  
 1 fase draad + 1 schakeldraad  
**Geschikt voor:**  
 5001PD

## Multicontrol, dimmen vanaf meerdere plekken - 1 lamp



- 15 MULTICONTROL SCHAKELING**  
 (tot maximaal 8 dimmers)  
**Bedrading dimmers:**  
 1 fase draad + 1 schakeldraad  
**Geschikt voor:**  
 2498